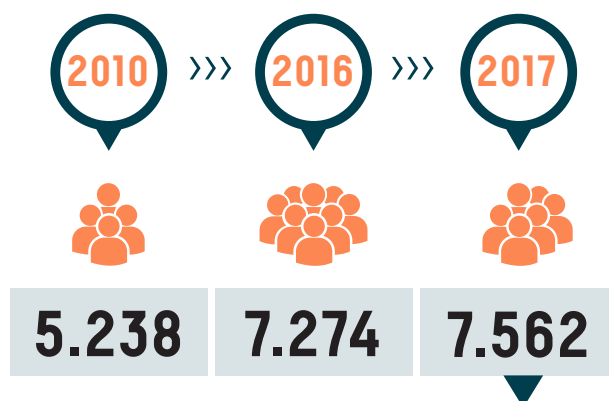


# ARBEIDSZORG VLAANDEREN

Op basis van de telling van de vijf Vlaamse provincies voor de periode 2010-2017

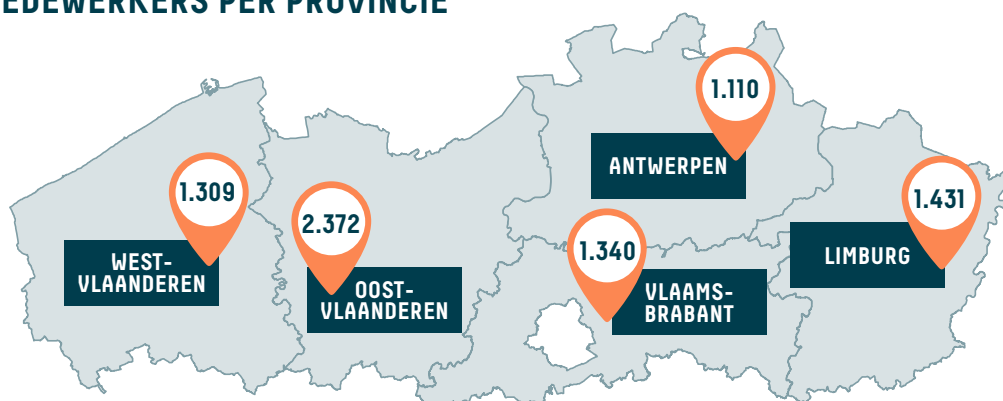


## 1 AANTAL ACTIEVE ARBEIDSZORGMEDEWERKERS

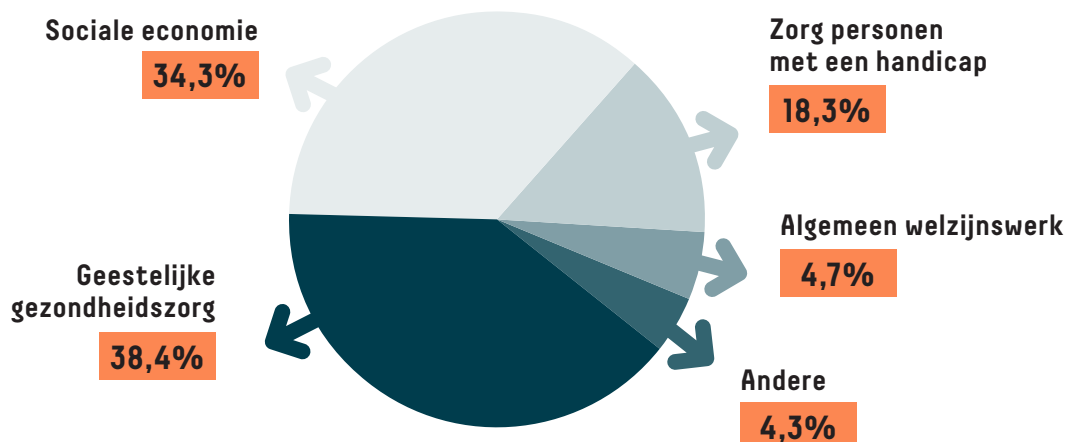


Ten opzichte van 2010 een stijging van 44%!

## 2 ARBEIDSZORGMEDEWERKERS PER PROVINCIE

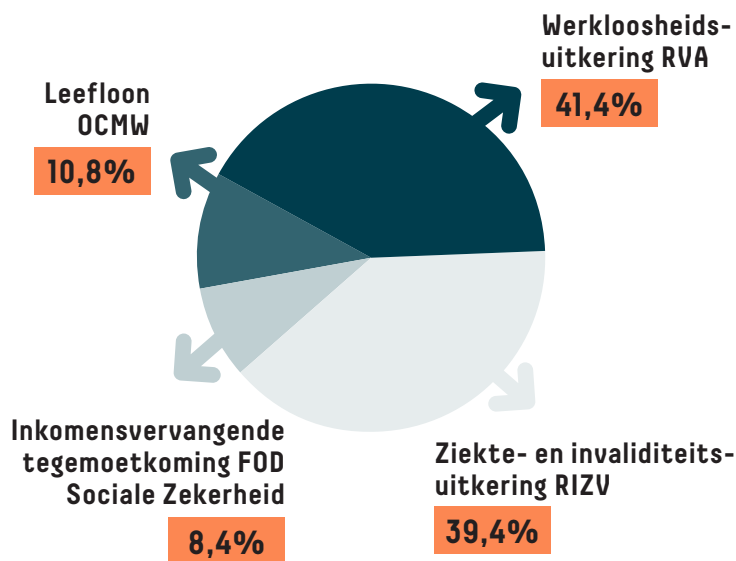


## 3 SECTOREN: WAAR VIND JE ARBEIDSZORG?



## 4 INKOMEN

De arbeidszorgmedewerkers leven doorgaans van een uitkering:



## 7 PROBLEMATIEK

Arbeidszorgmedewerkers hebben vaak een multi-problematiek. We vroegen aan de arbeidszorginitiatieven te beoordelen welke problematiek bij hun arbeidszorgmedewerkers de hoofdproblematiek is.

**48,7%** psychisch/psychiatrisch

**17,6%** mentaal

**7,6%** fysiek, sensorisch

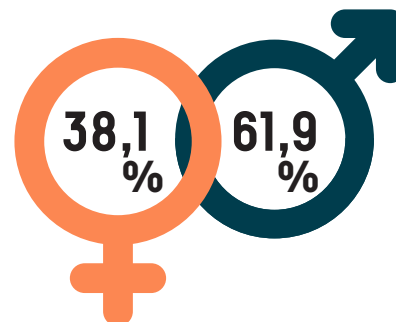
**6,5%** langdurige inactiviteit

**5,6%** medisch

**5,7%** sociaal


**5,8%** andere, onbekend

## 5 GESLACHT



## 6 LEEFTIJD

Gemiddelde leeftijd



## 8 GEMIDDELD AANTAL WERKUREN PER WEEK



**13,4**  
uren/week

## 9 DOORSTROOM

Van de 7.562 arbeidszorgmedewerkers stroomden 3,2% door naar een 'hogere' vorm van arbeid. Slechts 0,9% naar een baan in het regulier arbeidscircuit.

