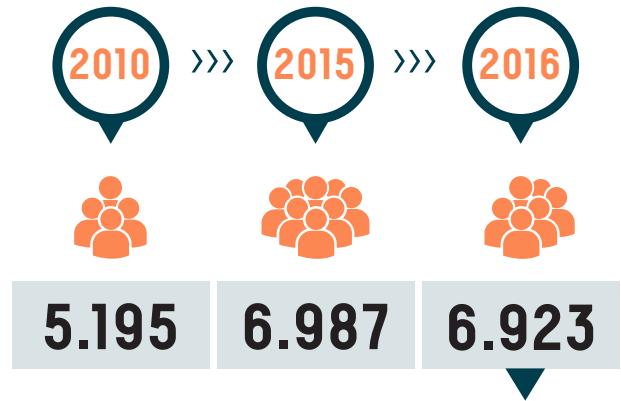


# ARBEIDSZORG IN VLAANDEREN

Op basis van het rapport 'De Vlaamse arbeidszorgmedewerker in beeld. 2010-2016.'



## 1 AANTAL ACTIEVE ARBEIDSZORGMEDEWERKERS

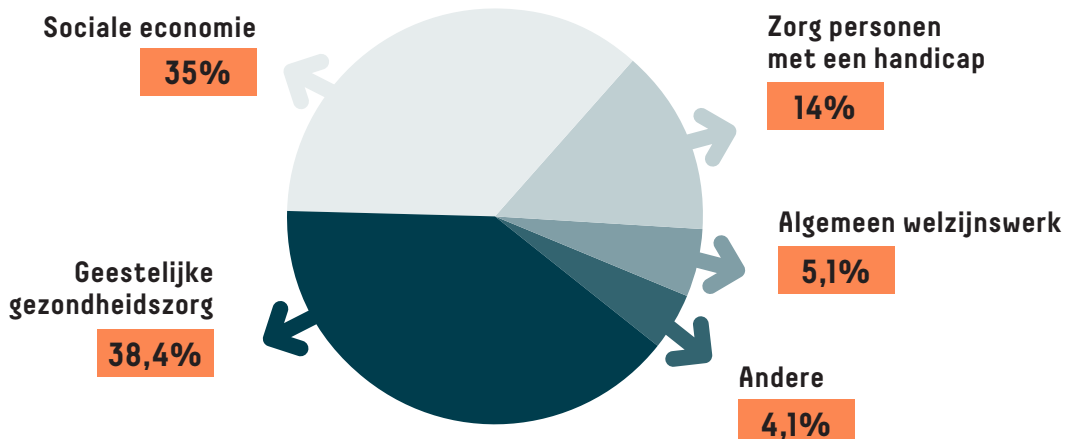


Voor het eerst een lichte daling!

## 2 ARBEIDSZORGMEDEWERKERS PER PROVINCIE

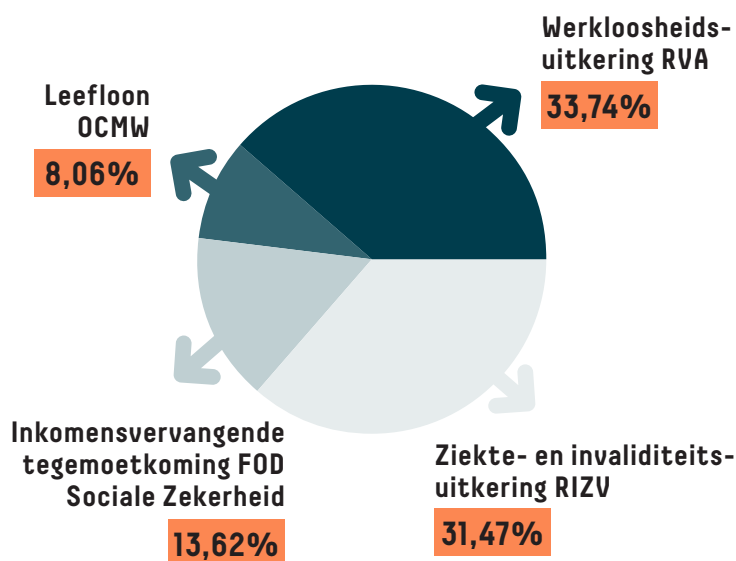


## 3 SECTOREN: WAAR VIND JE ARBEIDSZORG?



## 4 INKOMEN

De arbeidszorgmedewerkers leven doorgaans van een uitkering:



## 7 PROBLEMATIEK

Arbeidszorgmedewerkers hebben vaak een multi-problematiek. We vroegen aan de arbeidszorginitiatieven te beoordelen welke problematiek bij hun arbeidszorgmedewerkers de hoofdproblematiek is.

**49,7%** psychisch/psychiatrisch

**16,6%** mentaal

**7,8%** fysiek, sensorisch

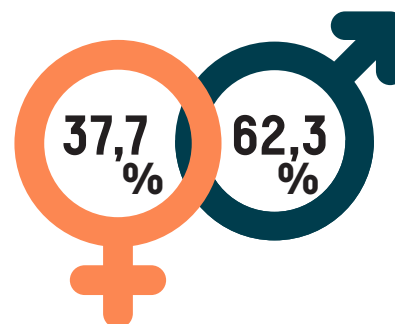
**5,6%** langdurige inactiviteit

**6,1%** medisch

**4,6%** sociaal

**9,6%** andere, onbekend

## 5 GESLACHT



## 6 LEEFTIJD

Gemiddelde leeftijd



## 8 GEMIDDELD AANTAL WERKUREN PER WEEK



**13,3**  
uren/week

## 9 DOORSTROOM

Van de 6.923 arbeidszorgmedewerkers stroomden 2,4% door naar een 'hogere' vorm van arbeid. Slechts 0,6% naar een baan in het regulier arbeidscircuit.

