


# ARBEIDSZORG VLAANDEREN

Op basis van de telling van de vijf Vlaamse provincies voor het jaar 2018



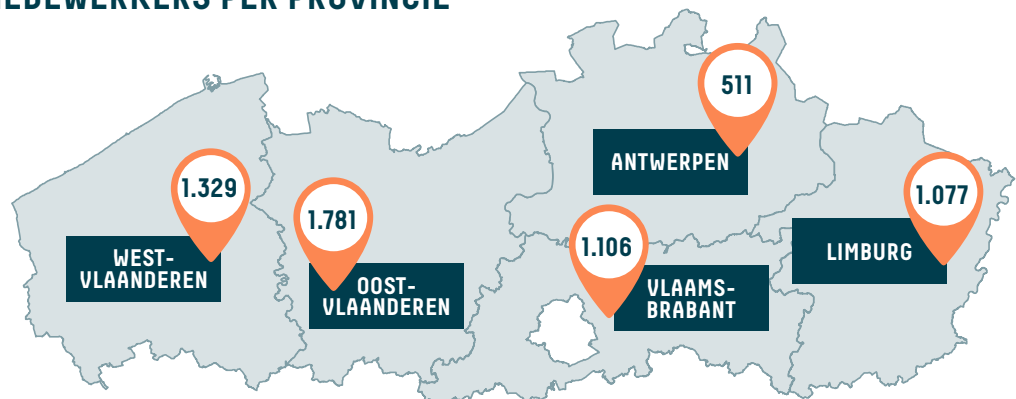
## 1 AANTAL ACTIEVE ARBEIDSZORGMEDEWERKERS

2018

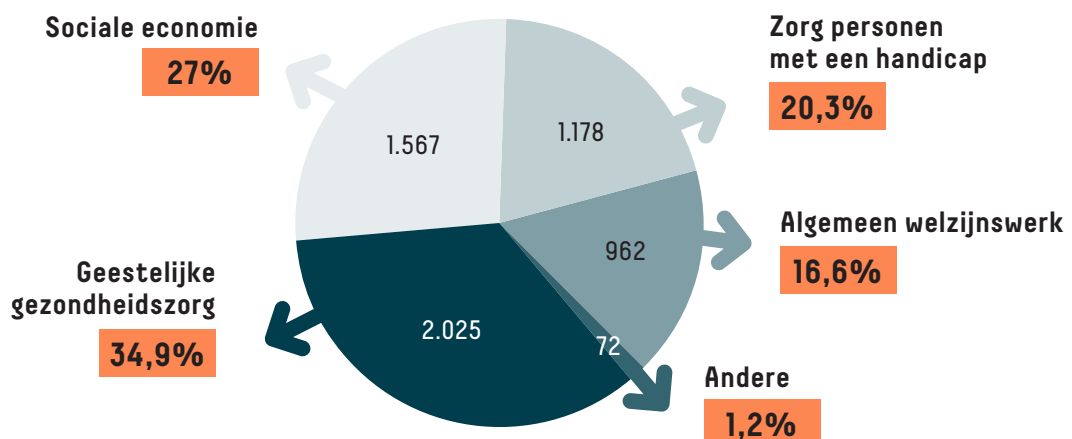


5.804

## 2 ARBEIDSZORGMEDEWERKERS PER PROVINCIE

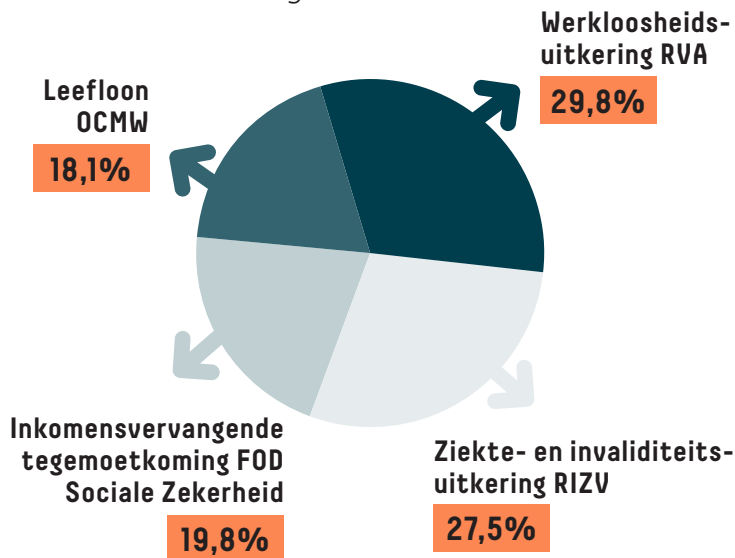


## 3 SECTOREN: WAAR VIND JE ARBEIDSZORG?



## 4 INKOMEN

De arbeidszorgmedewerkers leven doorgaans van een uitkering:



Er bestaan nog andere vormen van inkomen naast deze 4.

## 5 PROBLEMATIEK

Arbeidszorgmedewerkers hebben vaak een multi-problematiek. We vroegen aan de arbeidszorginitiatieven te beoordelen welke problematiek bij hun arbeidszorgmedewerkers de hoofdproblematiek is.

**43,5%** psychisch/psychiatrisch

**19,4%** mentaal

**6,8%** fysiek, sensorisch

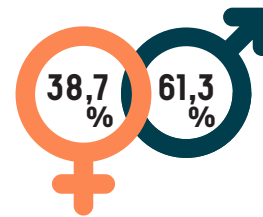
**3,7%** langdurige inactiviteit

**8,2%** medisch

**5,4%** sociaal

**5,6%** andere, onbekend

## 6 GESLACHT EN LEEFTIJD



Geslacht



Gemiddelde leeftijd

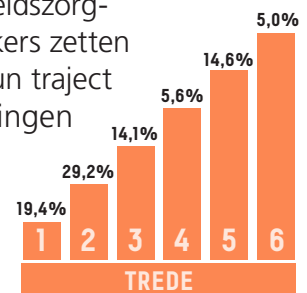
## 7 GEMIDDELD AANTAL WERKUREN PER WEEK



**13,4**  
uren/week

## 8 BEWEGINGEN OP DE PARTICIPATIELADDER

1.475 arbeidszorgmedewerkers zetten in 2018 hun traject stop. Zij gingen naar:



## 9 SUBSIDIEKANALEN VOOR ARBEIDSZORG

Rechtstreeks Toegankelijke Hulp (RTH) /persoonsvolgende Budget (PVB)

