

ARBEIDSZORG VLAANDEREN

Op basis van de telling van de vijf Vlaamse provincies voor het jaar 2020



1 AANTAL ACTIEVE ARBEIDSZORGMEDEWERKERS

2020

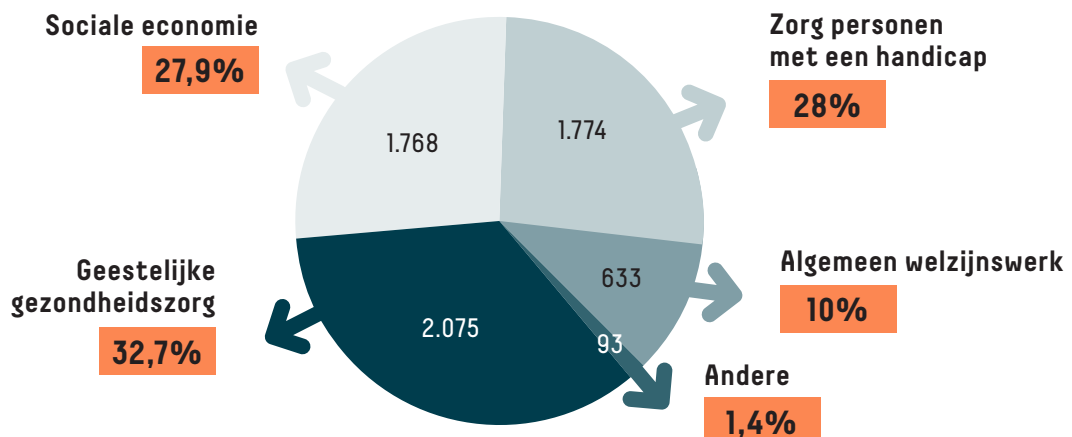


6343

2 ARBEIDSZORGMEDEWERKERS PER PROVINCIE

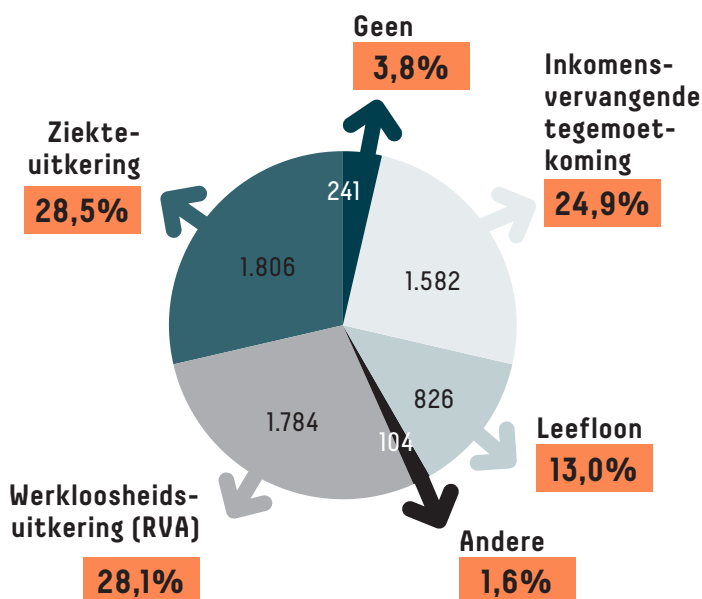


3 IN WELKE SECTOREN VIND JE DE ARBEIDSZORGMEDEWERKERS?



4 INKOMEN

De arbeidzorgmedewerkers leven doorgaans van een uitkering:



5 PROBLEMATIEK

Arbeidzorgmedewerkers hebben vaak een multi-problematiek. We vroegen aan de arbeidzorginitiatieven te beoordelen welke problematiek bij hun arbeidzorgmedewerkers de hoofdproblematiek is.

41,4% psychisch/psychiatrisch

22,5% mentaal

7,3% autismespectrum stoornis, ADHD, e.a

7,3% andere, onbekend

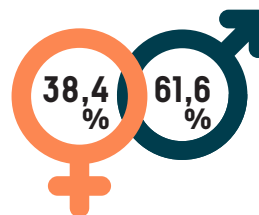
7,2% medisch

7% fysiek, sensorisch

4,6% langdurige inactiviteit

2,8% sociaal

6 GESLACHT EN LEEFTIJD



Geslacht



Gemiddelde
leeftijd

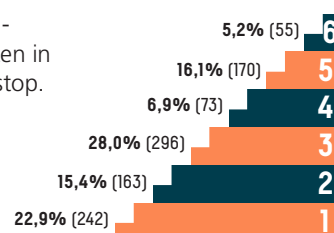
7 GEMIDDELD AANTAL WERKUREN PER WEEK



12,7
uren/week

8 BEWEGINGEN OP DE PARTICIPATIELADDER

1.056 arbeidzorgmedewerkers zetten in 2020 hun traject stop. Zij gingen naar:



57 van de 1056 of 5,4% van de doorstroom van werknemers is niet gekend.

9 SUBSIDIEKANALEN VOOR ARBEIDZORG

